

平成26年10月7日、市議会定例会において平成25年度の一般会計、特別会計、企業会計の決算が認定されました。

○一般会計決算額

市民の皆さんになじみの深い一般会計の予算現額は502億9,562万8千円となり、それに対する歳入決算額は498億400万6千円、歳出決算額は480億2,329万円となっています。

歳入決算額から歳出決算額を差し引くと17億8,071万6千円となり、平成26年度へ繰越する事業の繰越財源となる1億1,437万9千円を差し引くと、16億6,633万7千円の残額となりました。

○一般会計決算額市民1人当たり(1世帯当たり)の額

平成26年3月31日現在の人口 131,289人、世帯数 54,193世帯で算出すると次のようになります。

市民1人あたり負担していただいた市税 128,198円 (310,575円)

市民1人あたりに使われたお金 365,783円 (886,153円)

※()内が1世帯あたりの額

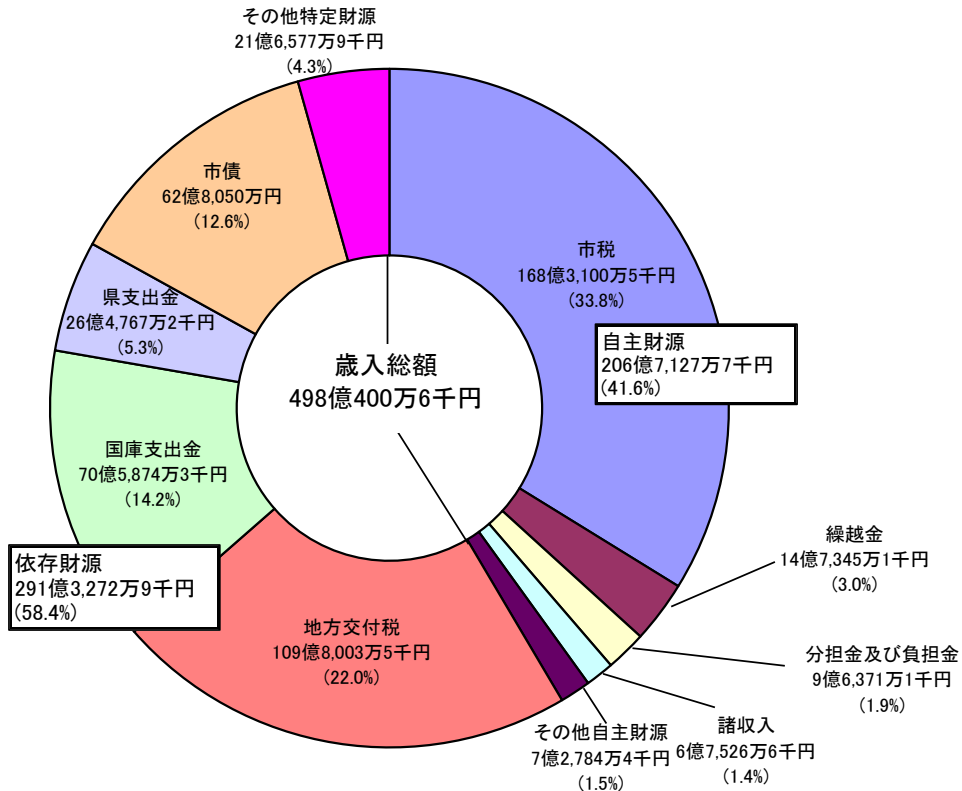
1 一般会計歳入決算額

歳入の構成比を見ると、市税など市が自主的に収入することができる自主財源は 206億7,127万7千円、41.6パーセントとなり、国や県から交付される補助金や市債などの依存財源は、291億3,272万9千円、58.4パーセントとなっています。

自主財源の中で最も多いのは、市民のみなさんから納めていただいた市税で、168億3,100万5千円、全体の33.8パーセントを占めています。

依存財源の中で最も多いのは地方交付税で、109億8,003万5千円、全体の22パーセントを占めています。

【平成25年度一般会計歳入決算の状況】



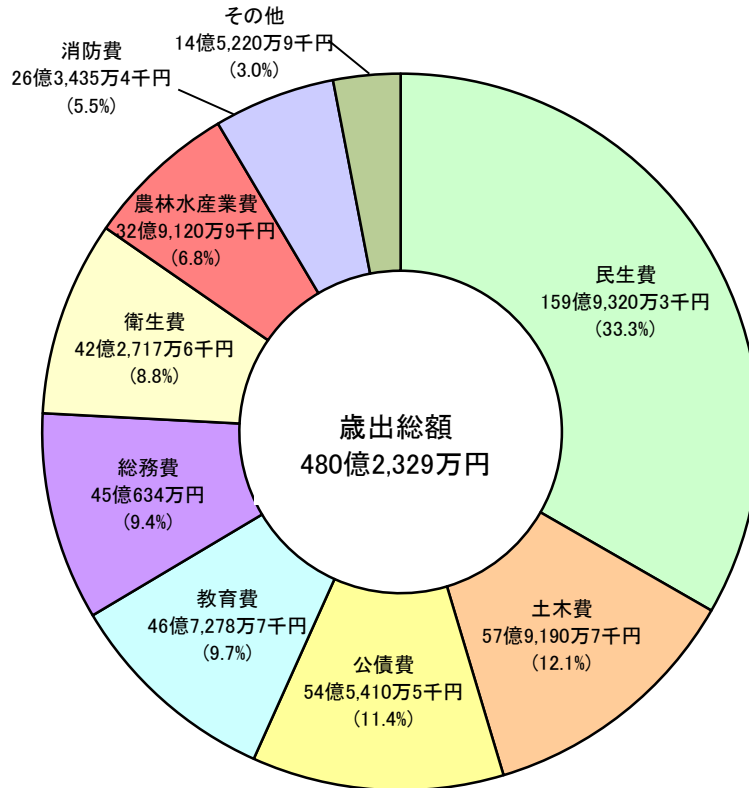
	平成 25 年度		平成 24 年度		比 較	
	決算額 (A) 千円	構成比 %	決算額 (B) 千円	構成比 %	(A)-(B) (C) 千円	(C)/(B) %
1 市 税	16,831,005	33.8	16,556,784	35.9	274,221	1.7
2 地 方 譲 与 税	352,033	0.7	365,400	0.8	△ 13,367	△ 3.7
3 利 子 割 交 付 金	50,394	0.1	48,499	0.1	1,895	3.9
4 配 当 割 交 付 金	75,733	0.2	38,390	0.1	37,343	97.3

	平成 25 年 度		平成 24 年 度		比 較	
	決 算 額 (A) 千円	構 成 比 %	決 算 額 (B) 千円	構 成 比 %	(A)-(B) (C) 千円	(C)/(B) %
5 株 式 等 譲 渡 所 得 割 交 付 金	126,922	0.3	9,543	0.0	117,379	1,230.0
6 地 方 消 費 税 交 付 金	1,234,031	2.5	1,244,639	2.7	△ 10,608	△ 0.9
7 ゴルフ場利用税交付金	17,214	0.0	18,065	0.0	△ 851	△ 4.7
8 自動車取得税交付金	143,236	0.3	128,782	0.3	14,454	11.2
9 国有提供施設等所在 市町村助成交付金	75,083	0.1	57,451	0.1	17,632	30.7
10 地 方 特 例 交 付 金	70,988	0.1	73,217	0.2	△ 2,229	△ 3.0
11 地 方 交 付 税	10,980,035	22.0	10,992,661	23.8	△ 12,626	△ 0.1
12 交通安全対策特別交付金	20,145	0.0	21,366	0.1	△ 1,221	△ 5.7
13 分 担 金 及 び 負 担 金	963,711	1.9	990,111	2.1	△ 26,400	△ 2.7
14 使 用 料 及 び 手 数 料	388,042	0.8	380,871	0.8	7,171	1.9
15 国 庫 支 出 金	7,058,743	14.2	5,712,143	12.4	1,346,600	23.6
16 県 支 出 金	2,647,672	5.3	2,642,806	5.7	4,866	0.2
17 財 産 収 入	165,700	0.3	181,881	0.4	△ 16,181	△ 8.9
18 寄 附 金	45,315	0.1	43,769	0.1	1,546	3.5
19 繰 入 金	128,787	0.3	185,215	0.4	△ 56,428	△ 30.5
20 繰 越 金	1,473,451	3.0	1,075,872	2.3	397,579	37.0
21 諸 収 入	675,266	1.4	670,571	1.5	4,695	0.7
22 市 債	6,280,500	12.6	4,697,300	10.2	1,583,200	33.7
歳 入 合 計	49,804,006	100.0	46,135,336	100.0	3,668,670	8.0

2 一般会計歳出決算額(目的別)

歳出決算額を目的別にみると、最も大きな割合を占めるのが高齢者福祉や児童福祉などにあてられる民生費で、159億9,320万3千円、全体の33.3パーセント、以降引き続き、道路、河川、都市計画などに使われる土木費の57億9,190万7千円(12.1パーセント)、市債(前年度までの借入)の返済にあてる公債費の54億5,410万5千円(11.4パーセント)となっています。

【平成25年度一般会計歳出決算(目的別)の状況】

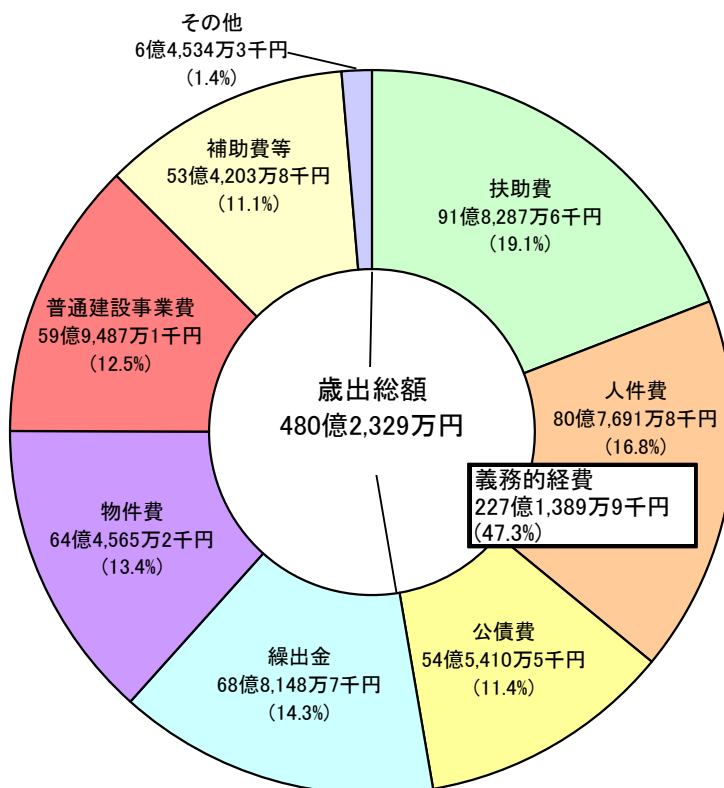


	平成25年度		平成24年度		比較	
	決算額 (A)	構成比	決算額 (B)	構成比	(A)-(B) (C)	(C)/(B)
	千円	%	千円	%	千円	%
1 議会費	343,817	0.7	357,809	0.8	△ 13,992	△ 3.9
2 総務費	4,506,340	9.4	4,603,205	10.6	△ 96,865	△ 2.1
3 民生費	15,993,203	33.3	15,699,151	36.0	294,052	1.9
4 衛生費	4,227,176	8.8	4,515,040	10.4	△ 287,864	△ 6.4
5 労働費	121,530	0.2	207,328	0.5	△ 85,798	△ 41.4
6 農林水産業費	3,291,209	6.8	851,072	1.9	2,440,137	286.7
7 商工費	283,390	0.6	441,932	1.0	△ 158,542	△ 35.9
8 観光費	702,115	1.5	378,726	0.9	323,389	85.4
9 土木費	5,791,907	12.1	4,854,842	11.1	937,065	19.3
10 消防費	2,634,354	5.5	2,784,428	6.4	△ 150,074	△ 5.4
11 教育費	4,672,787	9.7	3,709,728	8.5	963,059	26.0
12 災害復旧費	1,357	0.0	13,670	0.0	△ 12,313	△ 90.1
13 公債費	5,454,105	11.4	5,194,954	11.9	259,151	5.0
14 諸支出金	0	-	0	-	0	-
歳出合計	48,023,290	100.0	43,611,885	100.0	4,411,405	10.1

3 一般会計歳出決算額(性質別)

歳出決算額を性質別にみると、人件費、扶助費、公債費の義務的経費が、全体の47.3パーセントを占め、227億1,389万9千円となっています。普通建設事業などの投資的経費は全体の12.5パーセントを占め、59億9,622万8千円となっています。

【平成25年度一般会計歳出決算(性質別)の状況】



	平成25年度		平成24年度		比較	
	決算額 (A) 千円	構成比 %	決算額 (A) 千円	構成比 %	(A)-(B) (C) 千円	(C)/(B) %
1 人件費	8,076,918	16.8	8,377,136	19.2	△ 300,218	△ 3.6
2 物件費	6,445,652	13.4	6,215,033	14.3	230,619	3.7
3 維持補修費	310,527	0.7	358,322	0.8	△ 47,795	△ 13.3
4 扶助費	9,182,876	19.1	9,056,886	20.8	125,990	1.4
5 補助費等	5,342,038	11.1	2,785,940	6.4	2,556,098	91.7

	平成 25 年 度		平成 24 年 度		比 較	
	決算額 (A) 千円	構成比 %	決算額 (A) 千円	構成比 %	(A)-(B) (C) 千円	(C)/(B) %
6 普通建設事業費	5,994,871	12.5	3,872,054	8.9	2,122,817	54.8
(1) 補助事業費	2,839,784	5.9	2,246,759	5.1	593,025	26.4
(2) 単独事業費	3,023,473	6.3	1,426,927	3.3	1,596,546	111.9
(3) 事業負担金	131,614	0.3	198,368	0.5	△ 66,754	△ 33.7
7 災害復旧事業費	1,357	0.0	13,670	0.0	△ 12,313	△ 90.1
(1) 補助事業費	0	0.0	11,727	0.0	△ 11,727	△ 100.0
(2) 単独事業費	1,357	0.0	1,943	0.0	△ 586	△ 30.2
8 失業対策事業費	0	—	0	—	0	—
(1) 補助事業費	0	—	0	—	0	—
(2) 単独事業費	0	—	0	—	0	—
9 貸付金	2,340	0.0	3,400	0.0	△ 1,060	△ 31.2
10 公債費	5,454,105	11.4	5,194,954	11.9	259,151	5.0
11 投資及び出資金	160,200	0.3	408,870	0.9	△ 248,670	△ 60.8
12 積立金	170,919	0.4	603,252	1.4	△ 432,333	△ 71.7
13 繰出金	6,881,487	14.3	6,722,368	15.4	159,119	2.4
歳出合計	48,023,290	100.0	43,611,885	100.0	4,411,405	10.1

4 各会計別の決算状況

一般会計ほか特別会計等の決算は次のとおりとなりました。

(1) 一般会計及び特別会計

(単位 千円)

会 計 名	歳入決算額 (A)	歳出決算額 (B)	26年度への 繰越財源(C)	歳入歳出 差引残額 (A)-(B)-(C)	
一 般 会 計	49,804,006	48,023,290	114,379	1,666,337	
特 別 会 計	国民健康保険	14,076,513	13,547,856	0	528,657
	後期高齢者医療	2,563,577	2,528,142	0	35,435
	介護保険	11,980,668	11,652,217	0	328,451
	住宅新築資金等 貸付事業	25,314	23,222	0	2,092
	農業集落排水事業	146,743	146,743	0	0
	観光交通対策	727,761	520,189	0	207,572
	土地取得	2,161	2,161	0	0

(2) 企業会計

(単位 千円)

会計名		事業収益(税抜) (A)	事業費用(税抜) (B)	当年度純利益 (△当年度純損失) (A)-(B)	資本的収入(税込) (C)	資本的支出(税込) (D)	差引 (C)-(D)
企業 会計	病院事業	5,617,963	5,715,858	△ 97,895	542,927	613,729	(注1) △ 70,802
	水道事業	2,656,515	2,267,494	389,021	537,076	1,593,706	(注2) △ 1,056,630
	下水道事業	2,750,074	2,434,253	315,821	2,347,304	3,609,921	(注3) △ 1,262,617
	認知症対応型 共同生活介護事業	36,695	41,359	△ 4,664	0	0	0

(注1) 資本的収入が資本的支出に不足する額70,802千円は、当年度分消費税及び地方消費税資本的収支調整額1,832千円、当年度分看護師確保経費費用化分750千円、過年度分損益勘定留保資金68,220千円で補填した。

(注2) 資本的収入(翌年度繰越額にかかる財源充当額1,012千円を除く)が資本的支出に不足する額1,057,642千円は、当年度分消費税及び地方消費税資本的収支調整額52,014千円、繰越工事資金1,846千円、減債基金積立金18,000千円、建設改良積立金338,912千円及び過年度分損益勘定留保資金646,870千円で補填した。

(注3) 資本的収入(翌年度繰越額にかかる財源充当額6,146千円を除く)が資本的支出に不足する額1,268,763千円は、当年度分消費税及び地方消費税資本的収支調整額55,395千円、繰越工事資金10,245千円、過年度分損益勘定留保資金1,203,123千円で補填した。